



GUÍA PARA ESQUIAR POR UN DÍA



Tudo o que você precisa

Nesta seção, te daremos recomendações para que planeje seu dia em Portillo e aproveite ao máximo.

Quando visitar Portillo por um dia?

Quando as condições de neve permitem, na Ski Portillo damos as boas vindas aos esquiadores para que nos visitem por um dia. Antes de planejar sua visita, revise nossos canais de informação para verificar se a venda diária do passe para os meios de elevação está vigente e para ver o estado da rota. Às vezes, a autoridade viária bloqueia temporariamente o caminho, especialmente durante as nevascas. Nossas câmeras web sempre ativas te mostrarão como está a estação todos os dias, o que te permitirá planejar sua subida com mais informações.

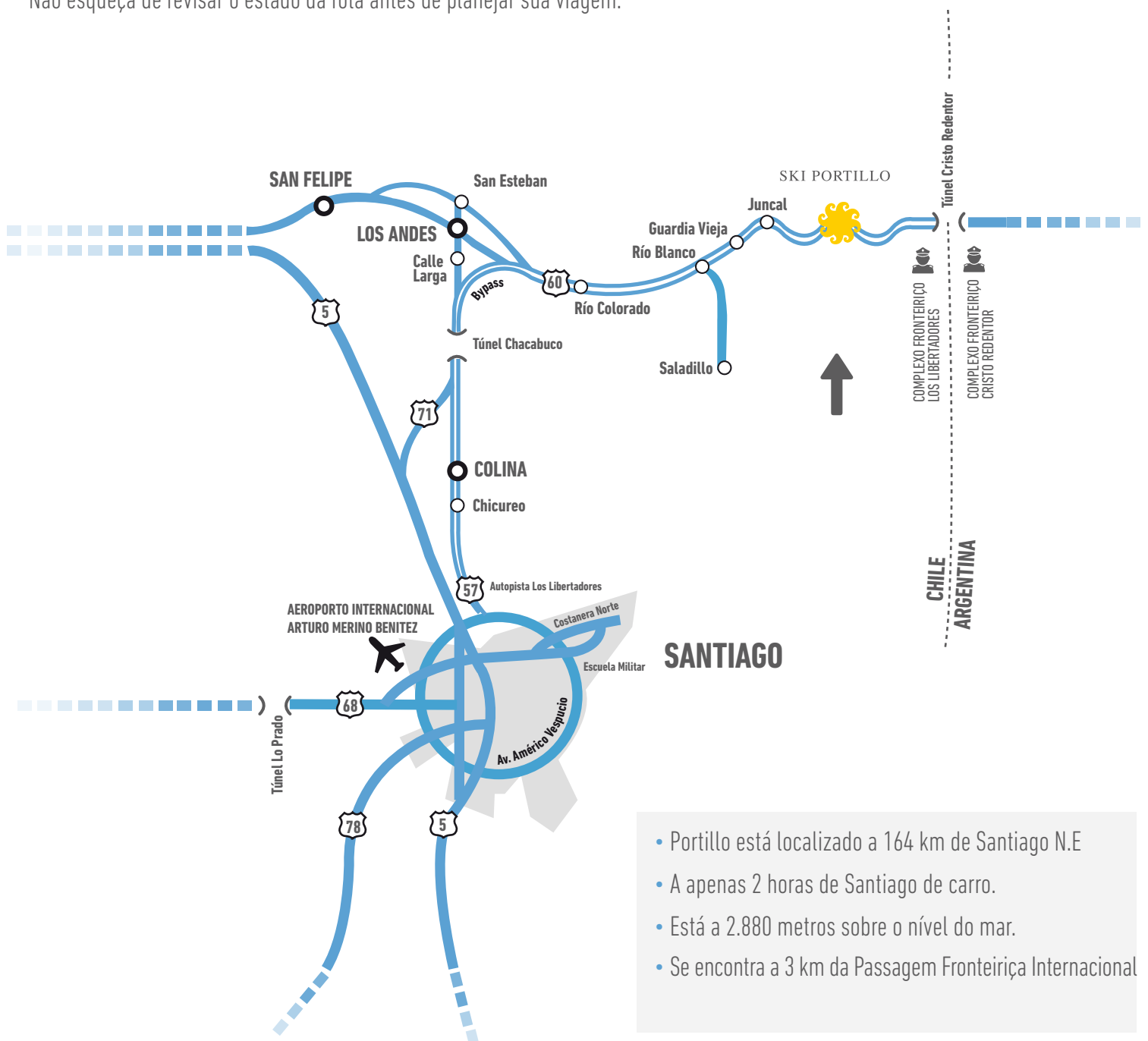
Como chegar?



A Ski Portillo está a somente duas horas de Santiago através de uma rota de fácil acesso, que se torna ainda mais simples com o uso de aplicativos como Waze ou Google Maps, que te mostrarão a rota exata.

Se você não deseja viajar sozinho, a Ski Portillo também oferece um serviço de transporte de e para Santiago ou o aeroporto, em uma van compartilhada com outros hóspedes. Esta opção é mais conveniente se você não tem carro próprio ou não quer alugar um.

Não esqueça de revisar o estado da rota antes de planejar sua viagem.





Acessos à estação Ski Portillo

Os esquiadores que nos visitam por um dia chegam à nossa estação de esqui diretamente à bilheteria localizada ao lado do hotel para comprar seu passe. Se você já tem seu equipamento, então prepare-se para sair direto às pistas.

Por outro lado, se precisar alugar equipamentos, pode entrar no hotel para ir à nossa Oficina de Esqui.

Aqueles que esquam em Portillo podem ter acesso a diferentes instalações, como lobby, banheiros, restaurante Self Service e pistas de esqui, além dos restaurantes de montanha.

Horários da estação de esquí

Nossas pistas abrem às 9h e, por isso, recomendamos que aqueles que vierem de Santiago saiam com mais de duas horas de antecedência para aproveitar ao máximo o dia de neve.

Nossas pistas fecham às 17h e, por isso, recomendamos que peguem o último meio de elevação pelo menos 15 minutos antes dessa hora.





Venda de passes

Na Ski Portillo oferecemos distintos tipos de passes para que você aproveite ao máximo seu dia na neve. Você pode optar pelo passe diário, com acesso a pistas e meios de elevação; passe diário + menu, que inclui almoço no restaurante Self Service; ou passe temporada, para aqueles que quiserem passar o dia na estação várias vezes durante o inverno.

O custo do passe varia de acordo com a data. A tarifa de temporada alta é aplicada aos sábados, domingos e feriados, além do período entre 6 de julho e 9 de agosto. A tarifa de temporada baixa é aplicada nos dias úteis, fora das datas de temporada alta.

Temos tarifas distintas para adultos, sêniores, estudantes, adolescentes, crianças e bebês.

[Consulte aqui os preços.](#)



Onde comer?



Quem vem por um dia tem opções para comer dentro do hotel e na montanha. Na montanha fica o Ski Box, ideal para tomar um aperitivo ou um refresco e seguir esquiando rapidamente. Também fica nosso lendário restaurante Tío Bob's, onde pode comer deliciosos hambúrgueres no cume da montanha. Para chegar ao Tío Bob's é necessário ter um nível avançado de esqui, já que até lá se chega em um teleférico e se desce esquiando. Dentro do hotel você pode acessar a área do restaurante Self Service, uma boa opção para comer bem e voltar rapidamente à normalidade.

Horários dos restaurantes:

Self Service

- Café da manhã: 8h às 10h.
- Almoço: 12h30 às 14h.
- Chá da tarde: 17h às 18h.

Tio Bob's

- Almoço: 12h às 15h.

Ski Box

- 9h às 17h.



Onde esquiar?

A Ski Portillo é uma estação de esqui muito amistosa, já que tem pistas para todos os níveis e que são muito seguras, graças à sua sinalização e patrulhas de esqui, para que todos possam esquiar de maneira tranquila e independente. Com pistas para todo tipo de esquiadores, na Ski Portillo você pode aprender novas técnicas e habilidades.






Opções da Escola de Esqui

A Escola de Esqui de Portillo é reconhecida mundialmente e está formada por instrutores certificados. Para os esquiadores que vão por um dia, é necessário reservar lugares para aulas particulares com antecedência, escrevendo para **XXXXX** ou ligando para **XXXX**. Devido à grande demanda de nossa Escola, é recomendado se programar com dias de antecedência para organizarmos adequadamente os lugares de treino.

Aluguel de equipamentos

Na Ski Portillo contamos com equipamentos de alta qualidade, para que você possa aproveitar seu tempo na montanha ao máximo e sem complicações. Nossa loja de esqui conta com equipamentos de esqui e snowboard, tanto padrão quanto de alto rendimento. Lembre de trazer sua roupa de esqui, já que somente alugamos equipamentos. A partir das 8h30, nossos gerentes da oficina te ajudarão a escolher todos os acessórios que precisa e com os ajustes. Assim poderá ficar pronto para conquistar novos desafios!




Loja prática e dados



Se esquecer de trazer algo, como luvas ou protetor solar, pode encontrar alternativas para comprar em nossa loja dentro do hotel. Localizada no lobby, no primeiro andar, tem roupas, acessórios, lembrancinhas e artigos essenciais.

Em todos os nossos pontos de venda aceitamos pagamentos com cartões de crédito e débito ou dinheiro. A Ski Portillo não tem caixa automático. Por isso, recomendamos que utilize dinheiro ou cartões.





SKI PORTILLO

Para mais informações entre em contato com nossa equipe em:
reservas@skiportillo.com